






















| Ticker | Rentabilidad (*) | Volatilidad | Draw-Down |
|--------------|--|--|--|
| Ripple | 175,11 %  | 116,81 %  | -71,46 %  |
| Binance | 249,59 %  | 104,62 %  | -64,04 %  |
| Litecoin | 130,04 %  | 89,47 %  | -72,62 %  |
| ACCU | 161,57 %  | 74,35 %  | -61,69 %  |
| Bitcoin Cash | 125,38 %  | 102,97 %  | -74,57 %  |
| Ethereum | 221,21 %  | 85,76 %  | -60,94 %  |
| Bitcoin | 123,36 %  | 64,81 %  | -53,22 %  |

(*) Rentabilidad Media Diaria Anualizada