






















Ticker	Rentabilidad (*)	Volatilidad	Draw-Down
Ripple	147,95 % 	119,04 % 	-70,61 % 
Binance	242,85 % 	108,20 % 	-64,04 % 
Litecoin	115,00 % 	91,42 % 	-69,49 % 
ACCU	147,94 % 	76,43 % 	-61,69 % 
Bitcoin Cash	115,06 % 	106,46 % 	-71,60 % 
Ethereum	206,43 % 	87,49 % 	-60,94 % 
Bitcoin	112,33 % 	66,22 % 	-52,11 % 

(*) Rentabilidad Media Diaria Anualizada