

Smart Crypto Portfolio

INFORME MENSUAL MAYO 2021

ACCURATE QUANT

Comentario Mensual

La Estrategia Smart Crypto Portfolio termina mayo_21 con una rentabilidad de -20.99% lo que deja la rentabilidad de 2021 en +132.41%.

Métricas históricas de la Estrategia:

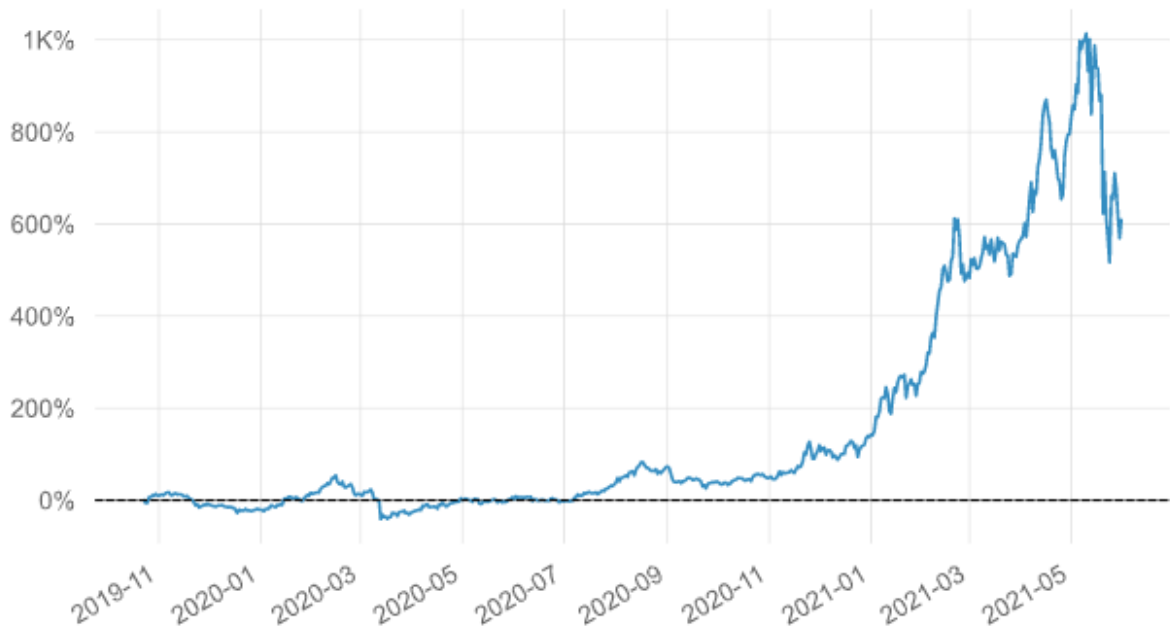


AÑO	JAN	FEB	MAR	APR	MAY	JUN	JUL	AUG	SEP	OCT	NOV	DEC	EOY
2019	0 %	0 %	0 %	0 %	0 %	0 %	0 %	0 %	0 %	10,21 %	-16,22 %	-13,99 %	-18,87 %
2020	46,21 %	-1,94 %	-36,11 %	43,27 %	2,36 %	-7,65 %	35,99 %	28,4 %	-18,46 %	5,24 %	40,05 %	14,7 %	149,18 %
2021	59,78 %	56,8 %	11,66 %	35,05 %	-20,88 %	0 %	0 %	0 %	0 %	0 %	0 %	0 %	137,38 %

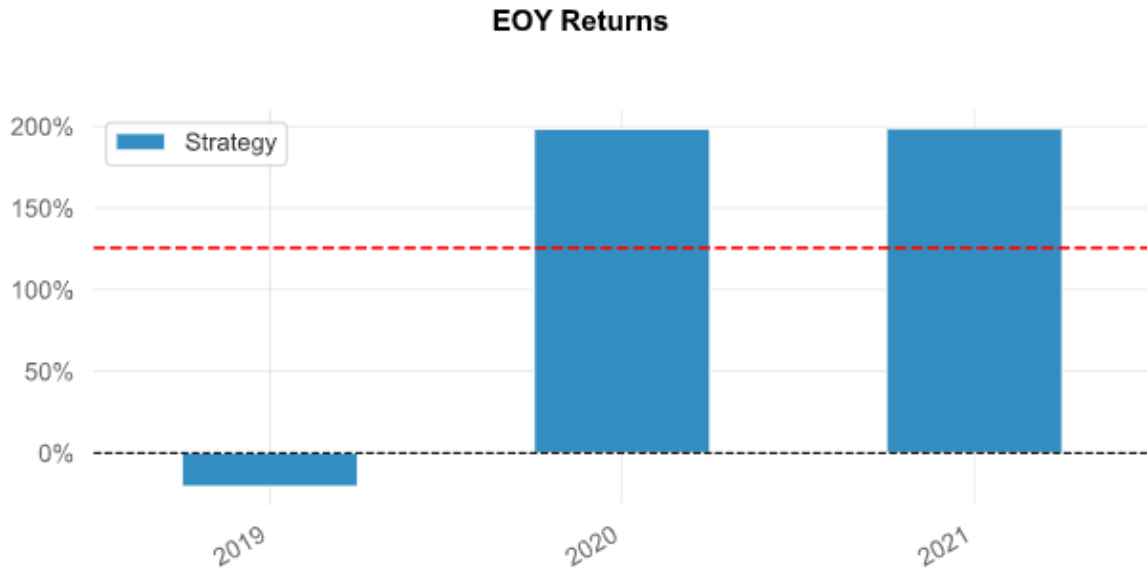
Fecha Actualizaci... 26 jun 2021

Gráfico histórico de la Estrategia:

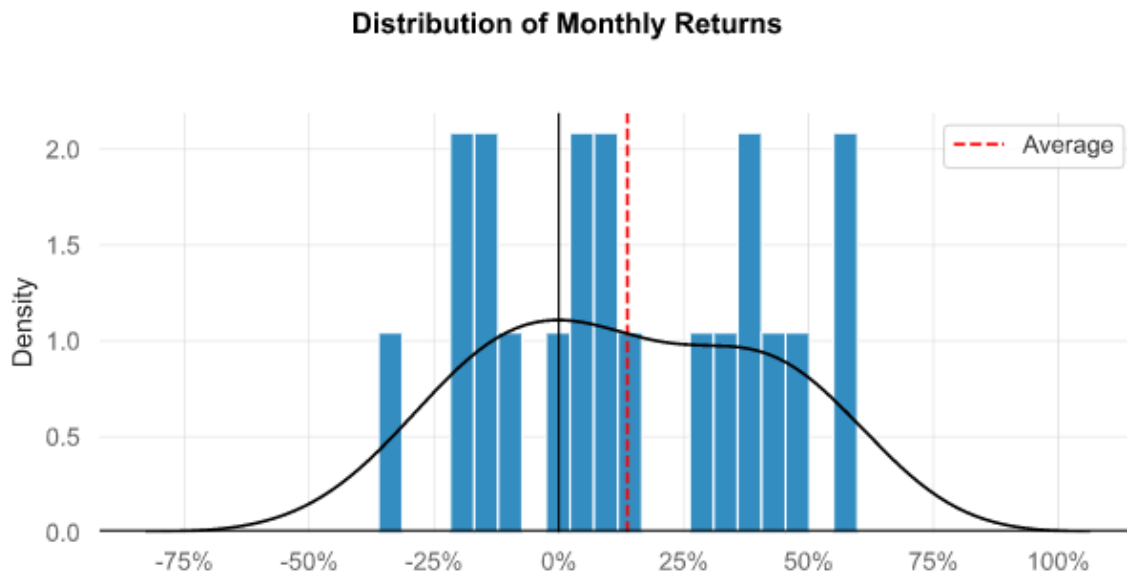
Cumulative Returns



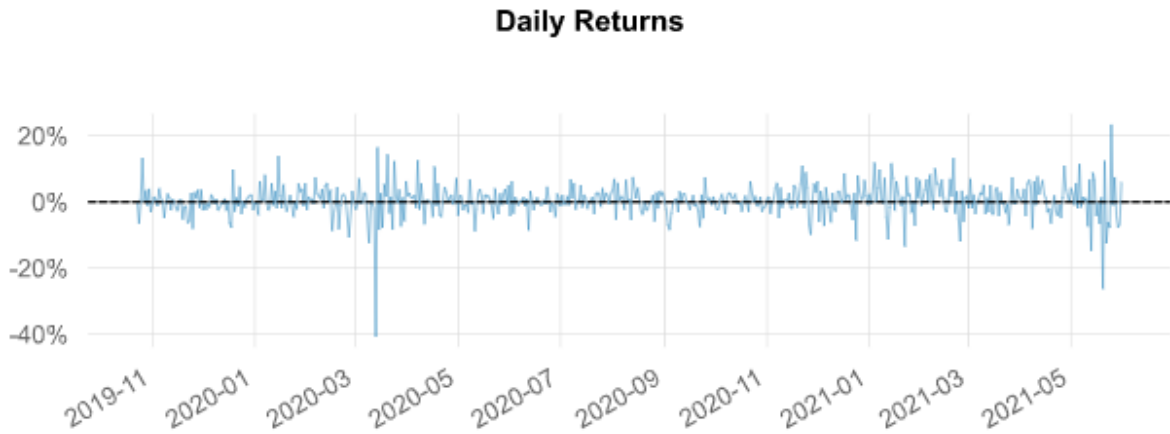
Análisis anual de la Estrategia:



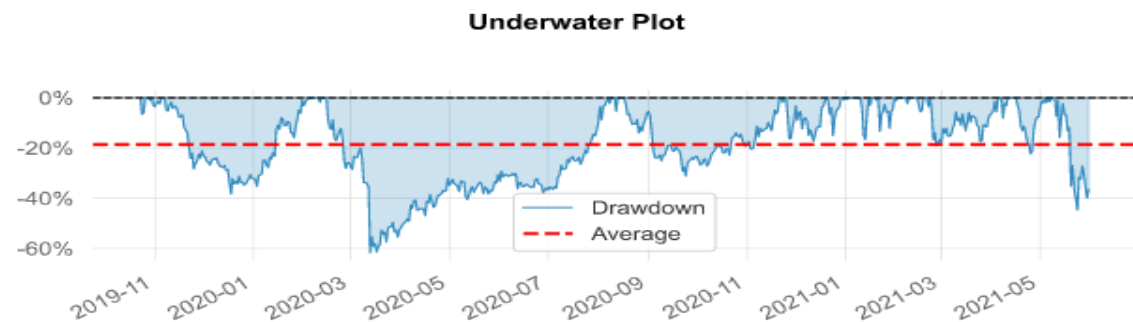
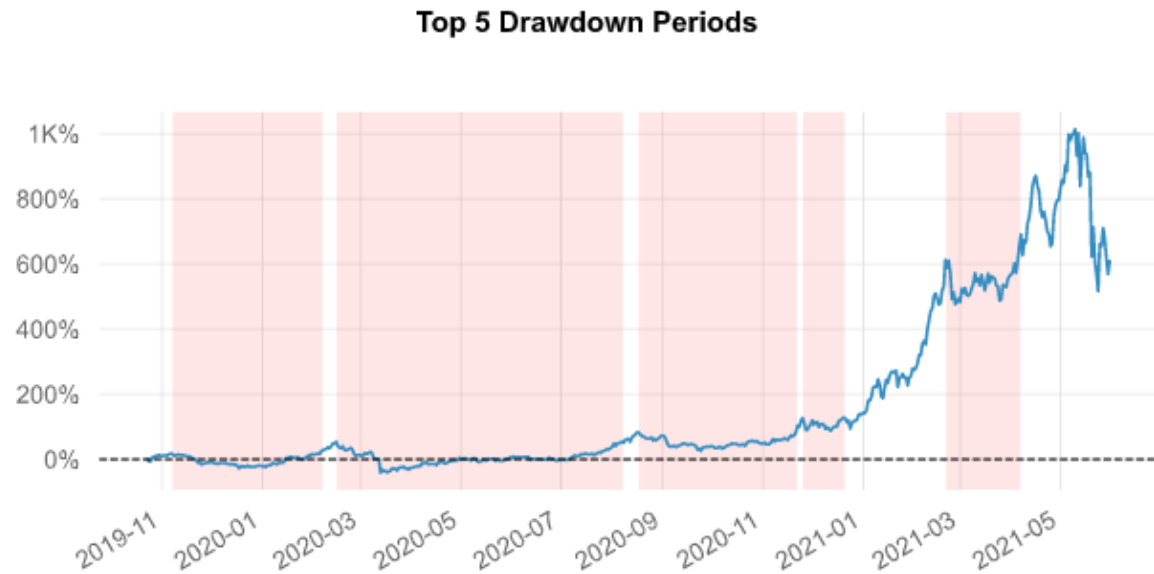
Análisis mensual de la Estrategia:



Análisis diario de la Estrategia:



Análisis de DrawDowns de la Estrategia:



Return Quantities:



Notas Importantes:

- Accurate Quant no es una Entidad de Servicios de Inversión regulada por la C.N.M.V, por lo que esta información no implica ningún tipo de asesoramiento o recomendación.
- Esta estrategia es ofrecida por una tercera entidad independiente de Accurate Quant, y será la responsable final de analizar la idoneidad y/o conveniencia de ofrecer sus productos a sus clientes, y de la rentabilidades o pérdidas que puede conllevar replicar la estrategia.
- Este informe tiene una finalidad divulgativa por lo que Accurate Quant no se hace responsable de posibles errores o inexactitudes que pueda contener.
- Le recomendamos que se asesore convenientemente antes de efectuar cualquier tipo de inversión.