






















Ticker	Rentabilidad (*)	Volatilidad	Draw-Down
Ripple	203,87 % 	115,27 % 	-69,83 % 
Binance	302,20 % 	103,34 % 	-64,04 % 
Litecoin	153,27 % 	82,86 % 	-62,02 % 
ACCU	180,51 % 	70,49 % 	-61,69 % 
Bitcoin Cash	146,37 % 	93,09 % 	-69,60 % 
Ethereum	231,14 % 	81,46 % 	-60,94 % 
Bitcoin	152,79 % 	63,31 % 	-52,11 % 

(\*) Rentabilidad Media Diaria Anualizada