

Global FX Portfolio

INFORME MENSUAL MARZO 2021

ACCURATE QUANT

ACCURATE QUANT, S.A | Calle Serrano 93, 28006- Madrid

Comentario Mensual:

La Estrategia Global FX Portfolio (ZVQ) termina marzo_21 con una rentabilidad de +3.47% lo que deja la rentabilidad de 2021 en -1.95%

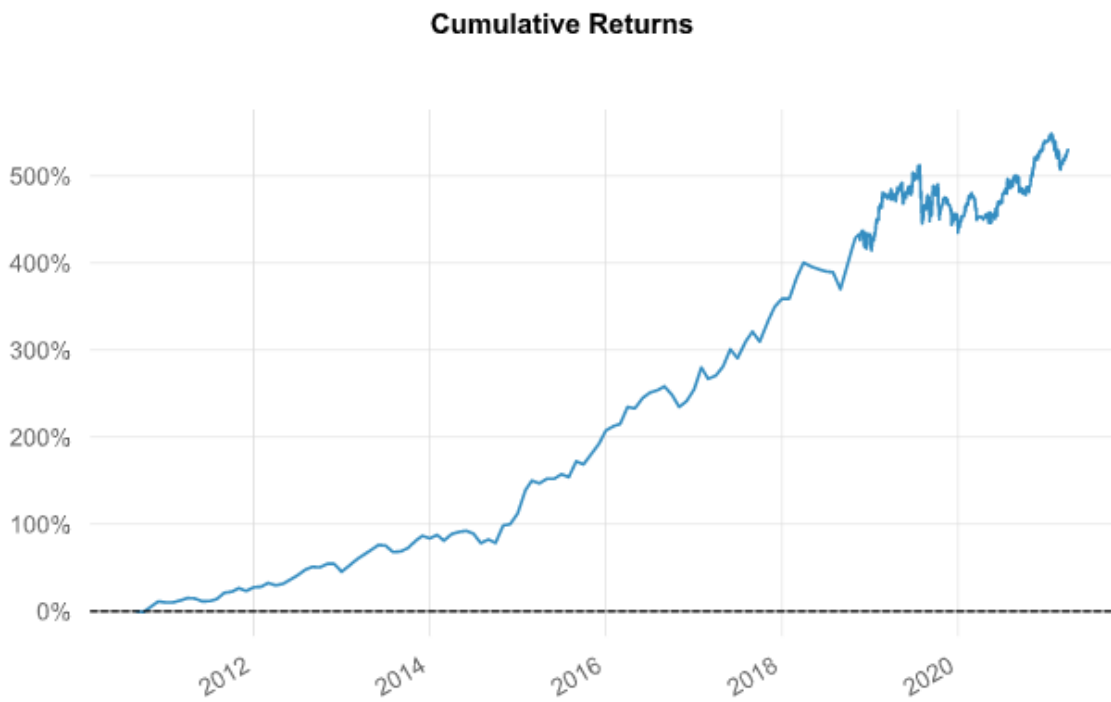
Métricas históricas de la Estrategia:

YEAR	JAN	FEB	MAR	APR	MAY	JUN	JUL	AUG	SEP	OCT	NOV	DEC	YTD
2010	0 %	0 %	0 %	0 %	0 %	0 %	0 %	0 %	-1,04...	6 %	6,12 %	-1,15...	10,04 %
2011	0,1 %	1,73 %	2,83 %	-0,25...	-3,09...	0,13 %	1,95 %	6,6 %	0,8 %	3,67 %	-2,75...	3,6 %	15,97 %
2012	0,29 %	3,62 %	-2,16...	1,16 %	3,69 %	3,67 %	4,54 %	2,43 %	-0,5 %	2,76 %	0,03 %	-5,9 %	13,94 %
2013	4,88 %	4,24 %	3,48 %	3,09 %	3,84 %	-0,2 %	-4,38...	0,27 %	2,2 %	4,76 %	3,51 %	-1,65...	26,3 %
2014	2,18 %	-3,48...	4,17 %	1,32 %	0,68 %	-1,53...	-5,93...	2,47 %	-2,34...	11,2...	0,77 %	6,12 %	15,61 %
2015	12,3...	4,75 %	-1,22...	2,11 %	0 %	2,14 %	-1,31...	7,11 %	-1,29...	4,17 %	3,81 %	5,83 %	44,83 %
2016	1,64 %	0,81 %	6,22 %	-0,51...	3,51 %	1,85 %	0,72 %	1,35 %	-2,55...	-4,16...	1,89 %	3,81 %	15,12 %
2017	7,36 %	-3,43...	0,91 %	2,75 %	5,33 %	-2,52...	4,6 %	3,06 %	-2,73...	5,27 %	4,22 %	2,12 %	29,67 %
2018	0 %	5 %	3,83 %	-0,88...	-0,63...	-0,51...	-0,19...	-3,99...	6,29 %	5,83 %	1,57 %	-0,73...	16,11 %
2019	3,09 %	5,48 %	0,26 %	0,56 %	-0,47...	3,17 %	-4,73...	0,17 %	2,42 %	-2,41...	-1,52...	-5,11...	0,35 %
2020	4,52 %	3,14 %	-4,06...	0,26 %	-0 %	2,59 %	3,04 %	1,08 %	-1,98...	3,35 %	3,55 %	2,71 %	19,38 %
2021	0,25 %	-5,1 %	3,66 %	-0,82...	0 %	0 %	0 %	0 %	0 %	0 %	0 %	0 %	-2,19 %
Fecha Actualización		4 abr 2021											

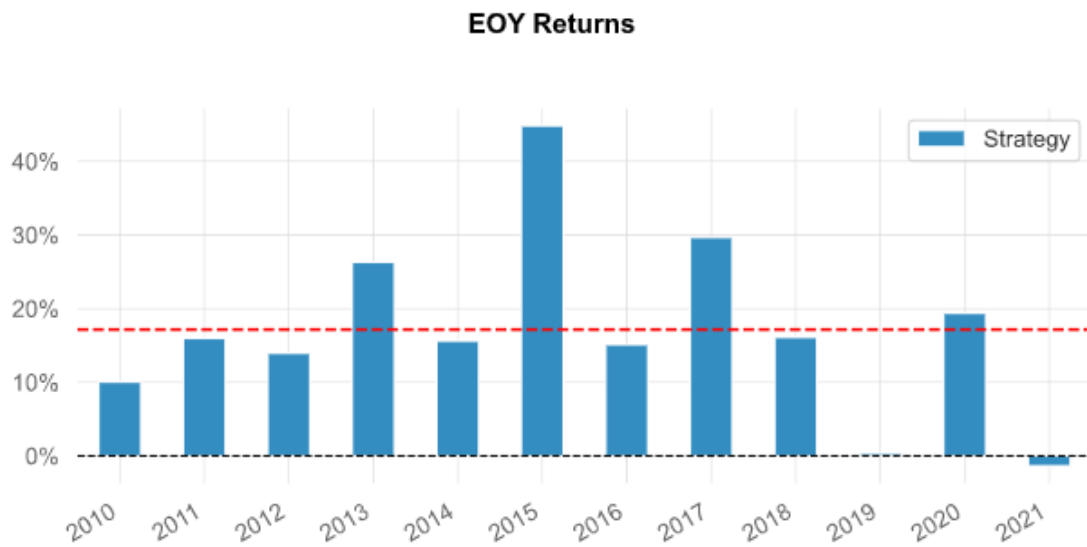


Estrategia en Real en Darwinex desde Diciembre de 2017

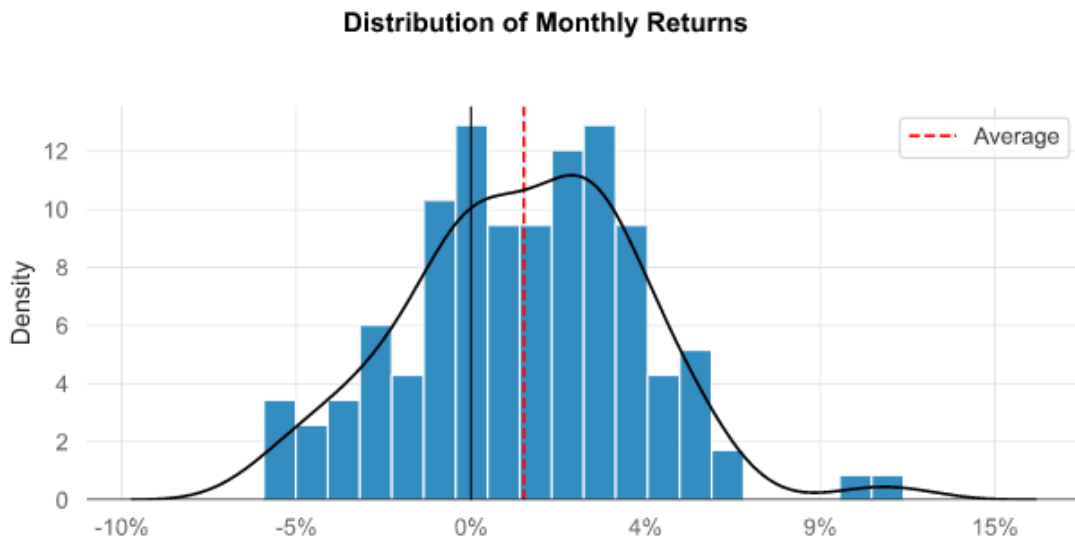
Gráfico histórico de la Estrategia:



Análisis anual de la Estrategia:



Análisis mensual de la Estrategia:

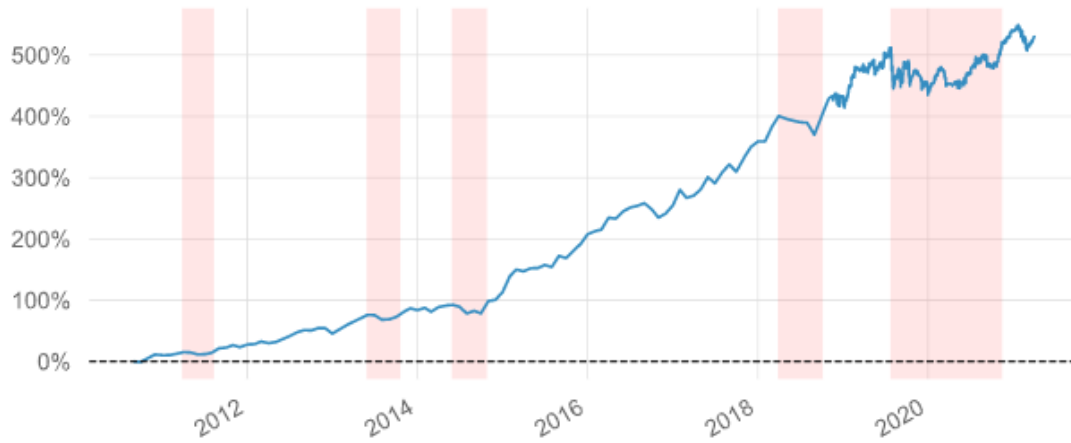


Análisis diario de la Estrategia:

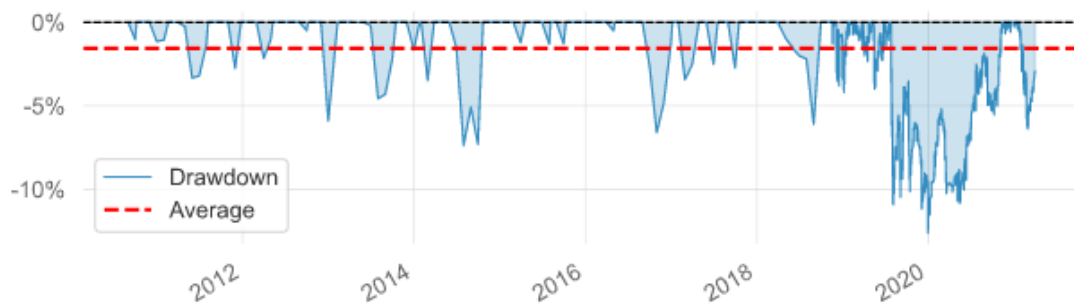


Análisis de DrawDowns de la Estrategia:

Top 5 Drawdown Periods

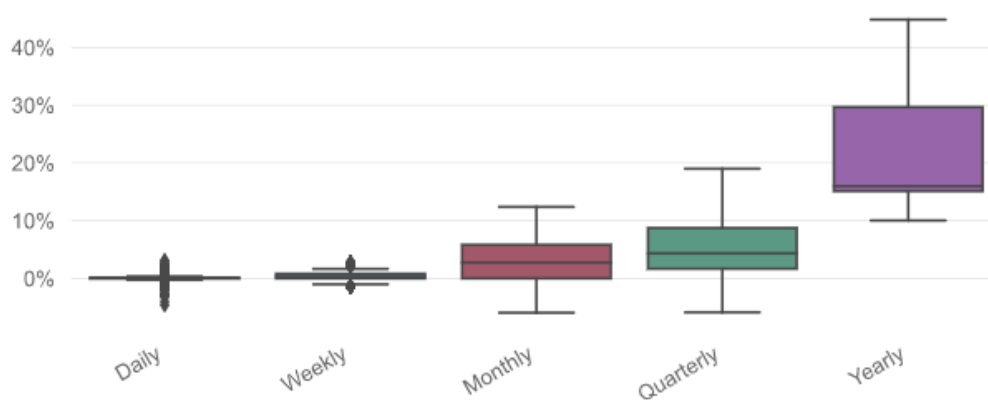


Underwater Plot



Return Quantities:

Return Quantiles



Notas Importantes:

- Accurate Quant no es una Entidad de Servicios de Inversión regulada por la C.N.M.V, por lo que esta información no implica ningún tipo de asesoramiento o recomendación.
- Esta estrategia es ofrecida por una tercera entidad independiente de Accurate Quant, y será la responsable final de analizar la idoneidad y/o conveniencia de ofrecer sus productos a sus clientes, y de la rentabilidades o pérdidas que puede conllevar replicar la estrategia.
- Este informe tiene una finalidad divulgativa por lo que Accurate Quant no se hace responsable de posibles errores o inexactitudes que pueda contener.
- Le recomendamos que se asesore convenientemente antes de efectuar cualquier tipo de inversión.